

FDF



KARLSLUNDE

Til lands • Til vands • I luften



**Sommerlejr på
Sletten**

7. juli - 13. juli 2018

Sommerlejr bog


Allerede nu kan du glæde dig til sommerferie med spændende oplevelser - også i FDF. Årets sommerlejr for alle kredsens medlemmer ligger forude og alt er snart klar, så du har grund til at se frem til alle tiders lejr "**til lands til vands og i luften**".

Det bliver dejligt at være sammen med både kammerater og voksne ledere. Der er lavet et spændende program med udfordringer og gode og sjove oplevelser.

Vi bliver 128 lejrdeeltagere i alt, 76 børn og 52 ledere, tanter og medarbejdere.

Læs denne bog grundigt igennem sammen med din far eller mor, så får I en masse at vide om lejren.

De bedste
FDF hilsner
Lederne



Betaling af lejren

Deltagerbetaling: Lejrens pris er kr. 1500,-.

Beløbet på kr. 1500,- indbetales senest onsdag den 21. juni 2018 til FDF Karlslunde ved brug af Dankort / VisaDankort på følgende link:

<https://fdfkarlslunde.nemtilmeld.dk/11/>

(Linket findes også på FDF Karlslundes hjemmeside under sommerlejr www.fdfkarlslunde.dk)

På "nemtilmeldingen" skal bl.a. noteres "FDF-hold". Her skrives det hold, som er nævnt på den påklistede etikette på forsiden af denne sommerlejr bog.

Ledere og medarbejdere kan ikke bruge dette link ved betaling, men skal benytte det link, der medfølger som indstik i sommerlejrboen.

Information om lejren

Alle informationer om lejren skulle gerne være i denne sommerlejrboen. Skulle der være flere spørgsmål, som forældrene ønsker besvaret, kan Birgit Jensen, tlf.: 30 32 03 32 kontaktes.

Lejrens adresse - Breve

Hvis du vil have brev hjemmefra, skal du lave en seddel til familien med følgende adresse:

Barnets navn
FDF Karlslunde
"Det ny Sletten"
Bøgedalsvej 16
8680 Ry

Der er ikke mulighed for at sende breve fra lejren hjem til forældrene.

Vi beder om, at der ikke sendes pakker til børnene. De får alt, hvad de behøver hver dag, mad, drikke, slik fra lejren slikbutik. Pakkerne er ofte en kilde til problemer blandt børnene.

Det er bedre at sende et brev – eller nemmere aflevere breve ved afgang til lederne påført dagen, brevene skal uddeles. De vil så blive uddelt som post i løbet af ugen.

Kontakt til lejren og deltagere


Hvis det bliver nødvendigt med kontakt til jeres barn på lejren, så kan Birgit Jensen på tlf.: 30 32 03 32 eller Alfred Jensen på tlf.: 40 31 38 38 eller Marianne Thisgaard på tlf.: 28 97 34 47 kontaktes.

Mobiltelefonen

Vi opfordrer forældrene til, at man beholder børnenes mobiltelefon derhjemme, mens de er på lejr. Vi oplever desværre ofte, at det giver problemer, når børnene ringer hjem, hvis de bliver kede af et eller andet eller har lidt hjemve. **Disse situationer vil lederne gerne håndtere på lejren. Er der problemer, der skal løses, så ringer en leder hjem til forældrene.**

Rejsetider

Mødetidspunkt: Lørdag den 7. juli kl. 10.00 på parkeringspladsen foran Karlsrunder Skole, Karlsrunder Landevej 22B.



Hjemkomst

Lejren slutter fredag den 13. juli med hjemkomst til P-pladsen på Karlsrunder Skole, Karlsrunder Landevej 22B kl. ca. 18.00.

Medicin

En del lejrdeltagere bruger en eller anden form for medicin. Vi beder om, at alle forældre sørger for, at der **er tydeligt deltagernavn** på alle flasker og pakker m.m. og at der er en tydelig brugsanvisning med. Medicinen afleveres i en plasticpose med deltagerens navn på til lederne, og opbevares og uddeles af den samme leder eller "tante" hver dag.



Dolk

En god og skarp dolk er altid god at have med på lejre. Den skal naturligvis behandles korrekt og fornuftigt. Hvis den bliver brugt forkert, bliver den inddraget af lederne og opbevaret resten af lejren. Børn, der ikke har en dolk, låner en, når der er brug for det.

Badning

Badning foregår i lejrens svømmebassin på bestemte tider og under særlige sikkerhedsforanstaltninger og ledernes opsyn. Ledernes anvisninger og regler for badning skal nøje følges. Kun de børn, hvor forældrene på tilmeldingsblanketten med underskrift har givet tilladelse til badning, får lov til at bade.

Lommepenge

Børnene skal ikke medbringe lommepenge. I lejraftgiften er der medregnet kr. 100,- til lommepenge. De 50 kr. er til udflugten til Himmelbjerget, resten er til den daglige handel i lejrens slikbutik ("Tutten") med kr. 10,- pr. dag.

Hvad skal jeg pakke

På denne og næste side kan du se, hvad der skal pakkes til sommerlejren. **Husk at skrive navn i alt tøj og på medbragte ting.**

Alt skal så vidt muligt pakkes i en sportstaske / rygsæk / kuffert. Soveposen skal være i hylster. Børnene skal selv kunne bære bagagen. Desuden skal alle have en lille rygtaske til brug på ture.

Pakkeliste

- **Den blå forbundsskjorte. Den har vi på, når vi rejser, og når vi er på ture.**
- Sygesikringskort
- Sovepose
- Lagen
- Nattøj, evt. joggingtøj
- Toiletgrej inkl. solcreme og myggemiddel
- 2 Håndklæder (det ene er til badning)
- Badetøj
- Lange bukser
- Sweater
- T-shirts
- Shorts
- Undertøj
- Strømper
- Regntøj
- Gummistøvler
- Vandresko (sko du går godt i)
- Hovedbeklædning og evt. solbriller
- Dolk
- Evt. medicin
- Madpakke og drikkelse til frokost lørdag.
- Drikkedunk

Pilte og væbnere medbringer desuden:

Liggeunderlag

Vær med til at pakke som forælder, men lad barnet selv lægge tingene ned. Så ved barnet, hvad der er med, og hvor det er.

Hvor skal jeg sove og spise

Alle **puslinge og tumlinge** sover indendørs på soverum med senge og et lille skab til bagage. Der er en voksen leder tilknyttet hvert værelse.

Måltiderne spise i spisesalen, hvor der er faste bordhold.

Piltene bor i telte. Der er tilknyttet en voksen leder til hvert telt.

Måltiderne spises i spisesalen, hvor der er faste bordhold.

Væbnerne sover i telt og skal de fleste gange også spise udendørs, nogle gange skal væbnerne også selv stå for madlavningen.

Hvordan er det at være på sommerlejr

En sommerlejr har et fast skema hver dag. Det kaldes lejrens program, og børnene kommer meget hurtigt ind i rytmen. Her er programmet med kommentarer:

7.30: Reveille og morgenvækning

Reveille er en melodi, der spilles på horn som start på dagen.

8.00: Morgenmad

Her serveres havregryn / cornflakes / havregrød, te og franskbrød.

8.30: Tjanser

Her rydder vi op og fejer gulvene, rengør toiletter, vasker op efter morgenmad.

Børnene hjælper med disse ting, f.eks. opvask og fejning af gulve.

9.15: Morgenandagt

Ved morgenandagten synger vi nogle salmer, beder Fadervor, hører en bibelhistorie og har samtale i grupper om dagens tema.

10.00: Formiddagens aktivitet

Aktivitet ud fra dagens tema begynder.

12.00: Middagsmad

Der spises kold mad: rugbrød og forskellige slags pålæg.

12.45: Middagspause = Siesta-åbent i "Tutten"

Siestaen bruges til at handle i "Tutten", fri leg og samvær med andre børn.

14.00: Eftermiddagens aktivitet

Vi fortsætter med aktiviteter i dagens tema - eftermiddagsforfriskning.

Badning

18.00: Aftensmad

Varm mad og dessert.

19.15: Lejrbål

Det foregår udenfor i godt vejr, ellers inde. Her er sange, konkurrencer, optrin og underholdning. Programmet slutter med en kort fortælling og Fadervor.

20.30: Retræte og godnat

Retræte er en melodi, der fortæller, at nu skal alle sove. Børnene får læst historier på soverummene. Det giver tryghed og ro.

Dagens program ophænges på lejren i tekst og piktogrammer (billeder).



Det ny Sletten, hvor vi skal bo med spisesal, køkken og pejsestue

Program for lejren

Dag	Formiddag	Eftermiddag	Aften
Lørdag	Mødetid: kl. 10.00 Afrejse: kl. 10.15	Ankomst, indkvartering, aftensmad	Lejrbål
Søndag	Morgenandagt Tur "Sletten rundt" pus./tum./pilte Væbnere: Etablering af lejr	Pus./tum./pilte: Interessegrupper Badning for alle Væbnere: Etablering af lejr	Lejrbål
Mandag	Morgenandagt Pus-/tumlinge: Primitiv madlavning, bål Pilte: Kanosejlads Væbnere: Primimad	Pus-/tumlinge: Primitiv madlavning, bål. Pilte: Kanosejlads Væbnere Primimad og badning	Små ture med lejrbål
Tirsdag	Morgenandagt Pus./tum./pilte: Tur til Himmelbjerget Væbnere: Hike	Pus./tum./pilte: Tur til Himmelbjerget Badning Væbnere: Hike	Talent lejrbål for pus./tum/ pilte
Onsdag	Morgenandagt Pus-/ Tumlinge: Aktiviteter på Æblegården. Pilte "går i luften" Væbnere Hike	Pus-/ Tumlinge: Aktiviteter på Æblegården. Pilte "går i luften" Væbnere Hike Badning	Gudstjene ste og lejrbål
Torsdag	Morgenandagt Fælles dag for alle	Fælles dag for alle Badning	Fest Lejrbål
Fredag	Morgenandagt Fælles eventyrløb	Afrejse kl. 13.00 Hjemkomst kl. ca. 18.00	

Lørdagens program:

Busturen til "Sletten" tager 4-5 timer. Undervejs spiser alle den medbragte madpakke med drikke. Efter ankomsten til lejren omkring kl. 14.30 skal alle indkvarteres og finde ud af, hvordan det hele er, når man er på sommerlejr. Der er aftensmad og lejrål.

Søndagens program: Puslinge, tumlinge og pilte tager "Tour de Sletten", hvor de besøger alle de spændende ting på FDFs store område ved Julsø. Om eftermiddagen er der interessegrupper og badning.

Væbnerne etablerer lejren med reb og rafter og derefter badning. Dagen slutter med lejrål.

Mandagens program: Puslinge og tumlinge skal holde "primidag" med bål og madlavning.

Piltene skal til vands i kano på Julsø hele dagen. Væbnerne skal lave lækkert mad på bål.

Tirsdagens program: Puslinge, tumlinge og pilte skal både til lands, til vands og i luften. Turen går til Himmelbjerg, hvor vi skal sejle på Julsø, bestige Himmelbjerget, spise den medbragte mad. På hjemturen går vi ad skovveje og stier. Badning ved hjemkomsten.

Væbner går på hike med vandring, kanosejls og en lufttur. Der overnattes i sheltere og vandres hjem den følgende dag.

Onsdagens program: Puslinge og tumlinge skal en tur på "Æblegården", hvor der er mange spændende aktiviteter.

Pilte skal lave aktiviteter "i luften", bl.a. flyve med droner, lave fly, lege med balloner.

Væbner fortsætter hiken og kommer hjem

Torsdagens program:

Fællesdag for alle med et løb "Jorden rundt i 80 dage" til vands, til lands og i luften. Vi skal udfordres af mysterier og hjælpe med at løse forskellige opgaver. Det bliver et spil, der udfordrer alle – små som store.

Fredagens program: Efter morgenandagten er der eventyrløb for alle. Inden frokost pakker vi og rydder op og gør klar til hjemturen. Hjemkomst kl. ca. 18.00.

Følg med i sommerlejren derhjemme

Lederne vil forsøge at lægge billeder ind på FDFs facebookside i løbet af ugen. Derfor bliver der mulighed for at følge med i lejren derhjemme gennem billederne. Kig på:

www.facebook.com/fdfkarlslunde

Puslinge, tumlinge og pilte fordeles sammen med deres ledere på bordhold til spisning.

Alle lejrdeltagerne fordeles på samtalehold til morgenandagten.

Indkvartering på værelser for puslinge og tumlinge er planlagt hjemmefra. På samme måde er indkvartering i teltene for pilte, væbnere og seniorer planlagt hjemmefra. Der er ved alle inddelinger taget hensyn til kammeratskabsforhold blandt børnene.

Deltagerliste: udleveres til alle deltagere

Puslinge Nordstjernen	1. pilte Nordstjernen
1. Tumlinge Nordstjernen	
	2. pilte Nordstjernen
2. Tumlinge Nordstjernen	
	Pilte / væbnerelever Lyren
Puslinge-Tumlinge Lyren	Lederbørn/Tantebørn

Deltagerliste fortsat:

1. Væbnere Nordstjernen

2. Væbner / Seniorvæbner

Seniorer

Tanter:

Medarbejdere:

Ledere:

Svømmebassin på Sletten




Der bliver badning i svømmebassinet en eller to gange hver dag (afhængigt af vejret). På side 5 i sommerlejrbogen kan der læses mere om badningen og om reglerne for deltagelse. Svømmebassinet bliver også benyttet af andre lejere på Slettens område, når ikke det skal bruges af deltagerne fra FDF Karlslunde.



”Det ny Slettens” soverum er i disse bygninger

Spisesalen på "Det ny Sletten"



Spisesalen på "Det ny Sletten" har plads til 200 personer, som kan opdeles i tre mindre rum. Der er en dejlig udsigt over området ned mod Julsø fra spisesalen, som er centrum for sommerlejren for FDF Karlslunde.

Slettens område er på cirka 250 tdr. land med skove og marker. Rundt på området er der lejre, som i løbet af sommeren udlejes til FDF kredse landet over og evt. andre organisationer på samme måde som FDF Karlslunde har lejet "Det ny Sletten".

FDF Friluftscenter Sletten

JULSØ



+ 45 86 84 60 28
Sletten@fdf.dk
www.fdf.dk/sletten



- FDF skov
- Nabo skov

